



Ленточная аппликация

Этот способ позволяет получить не одно или два, а много одинаковых изображений, разрозненных или связанных между собой. Для изготовления ленточной аппликации необходимо взять широкий лист бумаги, сложить его гармошкой и вырезать изображение. При помощи ленточной аппликации мы получаем настоящую гирлянду из нужного изображения.



Накладная аппликация

Эта техника позволяет получить многоцветное изображение. Задумываем образ и последовательно создаем его, накладывая и наклеивая детали слоями так, чтобы каждая следующая деталь была меньше



МБДОУ

Ремонтненский
детский сад
"Солнышко"



Нетрадиционные
техники
аппликации

Квачева Е.В.

2019 год




Торцевание

Эту технику можно отнести и к способу аппликации и к виду квиллинга.

С помощью торцевания можно создавать удивительные объёмные картины, открытки. Эта техника довольно популярна, интерес к ней объясняется необычным эффектом "пушистости" и лёгким способом её исполнения.

Материалами ее является цветная гофрированная бумага или салфетки, разрезанные на мелкие квадраты, стержень от шариковой авторучки и клей ПВА.



Квиллинг

Иное название - бумагокручение - искусство изготовления плоских или объёмных композиций из скрученных в спиральки длинных и узких полосок бумаги.



Модульная аппликация (мозаика)

Техника, при которой образ получается путем наклеивания множества одинаковых форм. В качестве основы для модульной аппликации могут использоваться вырезанные кружки, квадратики, треугольники, либо просто рваные бумажки.

